

新丰统计分析

第 8 期

新丰县统计局编



2022 年 3 月 28 日

2021 年新丰县国民经济和社会发展统计公报

新丰县统计局

2022 年 3 月 28 日

2021 年是实施“十四五”规划、全面建设社会主义现代化国家的开局之年。全县人民在县委、县政府的坚强领导下，坚持以习近平新时代中国特色社会主义思想为指导，统筹疫情防控和经济社会发展，扎实做好“六稳”工作，全面落实“六保”任务，较好地完成了各项目标任务，实现了“十四五”良好开局，为新丰高质量发展打下坚实基础。

一、综合

根据韶关市地区生产总值统一核算结果，2021年全县实现地区生产总值80.52亿元，比上年增长7.0%。其中，第一产业增加值15.96亿元，增长17.6%，对地区生产总值增长的贡献率为49.05%；第二产业增加值25.12亿元，下降1.1%，对地区生产总值增长的贡献率为-4.67%；第三产业增加值39.44亿元，增长7.9%，对地区生产总值增长的贡献率为55.62%。三次产业结构比重由2020年的19.7:29.3:51.0调整为19.8:31.2:49.0。年末户籍人口26.77万人，其中城镇人口9.8万人。

图1 2017-2021年地区生产总值及其增长速度

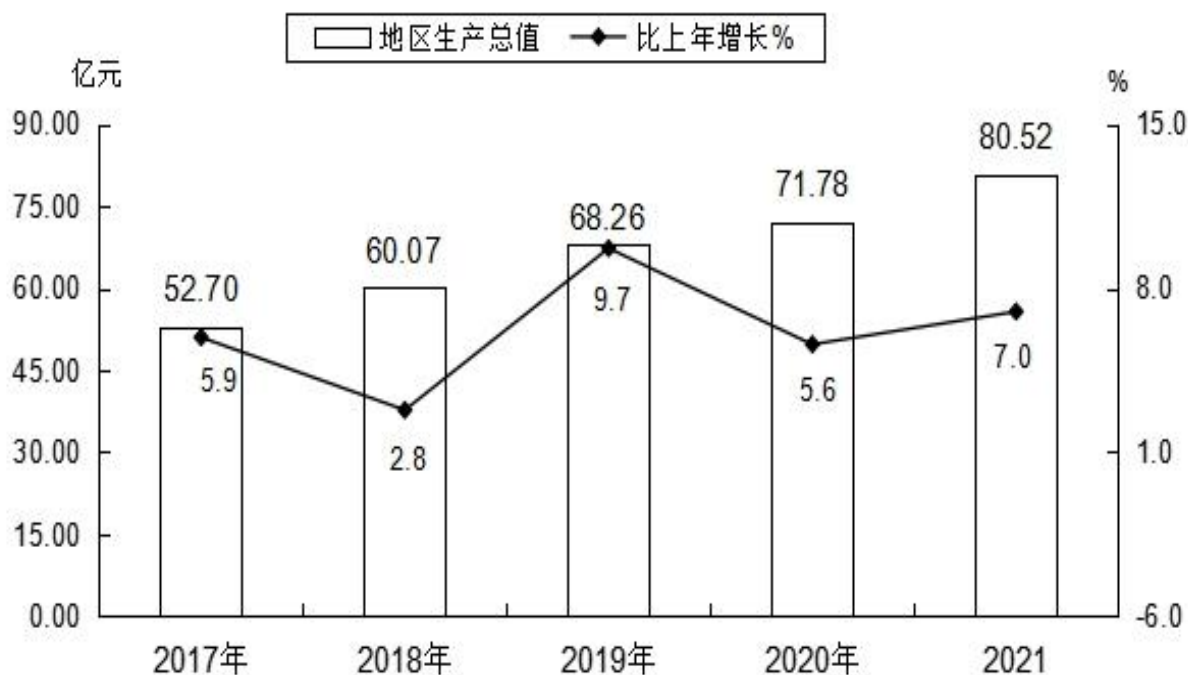
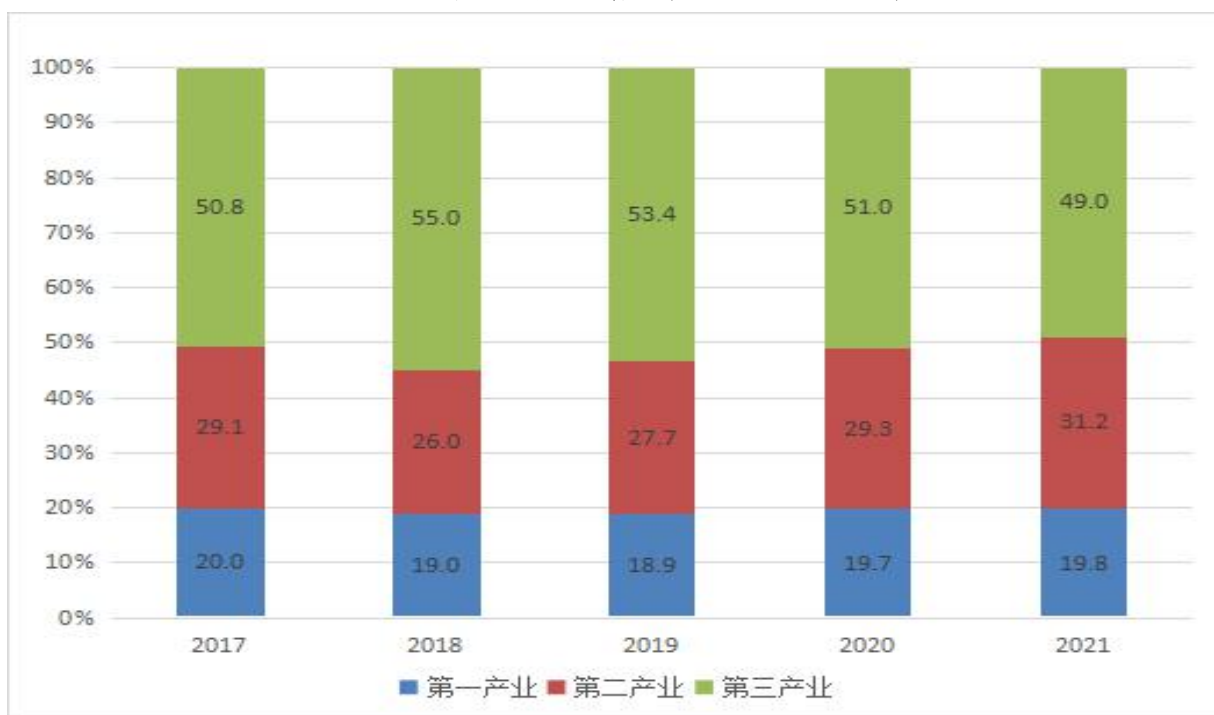
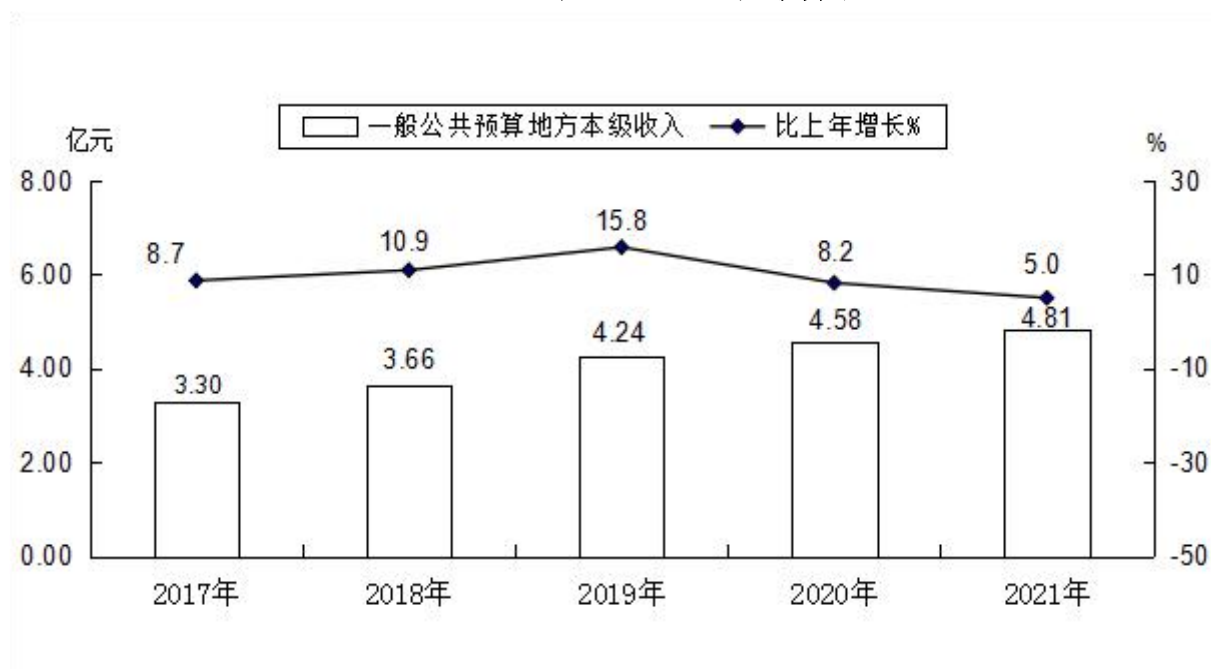


图 2 2017-2021 年三次产业增加值占地区生产总值的比重



全年地方一般公共预算收入 4.81 亿元、增长 5.0%，其中税收收入 2.78 亿元、下降 0.5%。地方一般公共预算支出 25.97 亿元、下降 7.1%。民生支出 21.46 亿元，占一般公共预算支出的比重为 82.66%，与上年相比减少了 1.85 亿元，同比下降 7.92%。

图 3 2017-2021 年地方一般公共预算收入



全年农林牧渔业总产值 25.88 亿元，增长 19.41%。其中，农业增长 3.81%，林业增长 11.21%，畜牧业增长 59.86%，渔业增长 0.58%。

图 4 2017-2021 年第一产业增加值及其增长速度



2021 年全县粮食播种面积 13.6212 万亩，增长 4.35%；粮食产量 5.4414 万吨，增长 7.52%；甘蔗种植面积 0.2022 万亩，下降 2.9%；油料种植面积 5.1174 万亩，下降 2.2%；水果种植面积 7.7718 万亩，下降 13.9%；蔬菜种植面积 12.9285 万亩，增长 3.91%。

表 1 2021 年主要农产品产量

农产品名称	计量单位	产量	比上年±%
粮食	吨	54414	7.52
其中：稻谷	吨	48855	2.27
蔬菜	吨	184699	7.62
甘蔗	吨	4062	7.5
花生	吨	9892	70.7

农产品名称	计量单位	产量	比上年±%
水果	吨	36878	-6.3
茶叶	吨	1777	2.3
蚕茧	吨	0	0
肉类	吨	22297	75.58
其中：猪肉	吨	10731	55.11
水产品	吨	3821	0.03

三、工业和建筑业

2021 年全部工业增加值 19.88 亿元，增长 2.2%。年末规模以上工业企业 34 个，规模以上工业增加值 16.56 亿元，增长 0.2%。在规模以上工业中，国有及国有控股工业增加值 1.37 亿元，增长 5.2%；股份制工业 14.77 亿元，下降 2.4%；民营工业 14.10 亿元，下降 2.0%；外商及港澳台工业 1.5 亿元，增长 21.6%。轻工业增加值 1.31 亿元，下降 1.1%；重工业增加值 15.66 亿元，增长 0.3%。年末产业转移园规模以上工业企业 25 个，规模以上工业增加值 14.16 亿元，增长 0.5%。

主要行业工业增加值：非金属矿物制品业下降 7.2%，电力、热力生产和供应业增长 5.4%，专用设备制造业增长 3.2%，电气机械和器材制造业增长 28.9%，木材加工和木、竹、藤、棕、草制品业下降 2.8%，化学原料和化学制品制造业增长 46.4%，金属制品业下降 15.5%。

表 2 2021 年规模以上工业主要产品产量

产品名称	计量单位	产量	比上年±%
纤维板	万立方米	13.85	-36.1
涂料	万吨	4.39	22.2
水泥熟料	万吨	314.72	-17.2
水泥	万吨	372.47	-7.6
商品混凝土	万立方米	23.85	-8.2
瓷质砖	万平方米	772.71	13.8

按年报数据计算，全年规模以上工业企业资产贡献率 11.9%，资产负债率 63.7%，成本费用利润率 12.6%。主营业务收入 54.58 亿元、增长 5.9%。利税总额 8.68 亿元、增长 17.9%。利润总额 6.51 亿元，增长 43.4%，其中亏损企业亏损额 1.05 亿元，与去年相比增长 2 倍。

四、固定资产投资

全年完成固定资产投资增长 4.2%。按投资主体分：国有及国有控股经济投资下降 9.5%；外商及港澳台经济投资增长 259.8%；民营经济投资增长 10.9%。按产业完成投资分：第一产业增长 189.3%；第二产业下降 8.5%；第三产业增长 3.01%，其中房地产开发完成投资增长 60.8%。

新丰县 2021 年全年 59 个重点建设项目已开工 54 个，累计完成投资 47.64 亿元，完成进度占年度计划投资目标（60.2 亿元）的 79.13%。我县牵头的 16 个市重点项目已开工入库 13 个，累计完成投资 13.31 亿元（不含韶新高速），完成进度为 109.26%。5 个省重点项目累计完成年度投资 8.75 亿元（不含韶新高速），占年

度计划投资计划的 156.53%。

全年商品房销售面积 21.8 万平方米、增长 40.3%，其中商品住宅销售面积 21.06 万平方米、增长 52.3%。商品房销售额 13.42 亿元、增长 47.24%，其中商品住宅销售额 12.71 亿元、增长 64.0%；商品房待售面积 17.06 万平方米、增长 255.4%。

五、国内贸易

新丰县持续科学统筹疫情防控和经济社会发展，社会消费市场总体稳定恢复。2021 年全县全年实现社会消费品零售总额 26.81 亿元，增长 11.3%。批发业销售额 21.23 亿元，增长 19.6%，其中限额以上批发业销售额 15.90 亿元，增长 14.9%。零售业销售额 13.33 亿元，增长 14.7%，其中限额以上零售业销售额 1.26 亿元，增长 2.0%。住宿业营业额 0.90 亿元，增长 12.0%，其中限额以上住宿业营业收入 0.65 亿元，增长 11.6%。餐饮业营业额 2.61 亿元，增长 7.8%，其中限额以上餐饮业营业收入 0.28 亿元，增长 37.5%。全年实际利用外资 1094 万美元，同比下降 35.99%；完成外贸进出口总额 29421.3 万元。

六、交通运输和邮电

全年交通运输、仓储和邮政业增加值 2.41 亿元，增长 3.0%。公路货运周转量 14388.68 万吨公里，同比增长 3.49%，客运周转量 7895.06 万人公里，同比下降 3.64%。年末公路通车里程 1747.605 公里，全县 141 个行政村全部开通公路，公路密度 86.72 公里/百平方公里。按技术等级分，等级公路 1747.605 公里，其中

高速公路 78.78 公里、一级公路 30.272 公里、二级公路 102.907 公里。

年末，小型汽车保有量 33895 辆、增长 8.46%，大型汽车保有量 722 辆，增长 11.76%。

七、金融

年末金融机构本外币各项存款余额 108.70 亿元、增长 7.2%，其中居民储蓄存款余额 83.09 亿元、增长 9.7%。年末金融机构本外币各项贷款余额 90.49 亿元、增长 19.4%，其中短期流动资金贷款 10.85 亿元、增长 26.5%。

全年保费总收入 1.95 亿元，下降 0.35%。其中，人寿险保费收入 1.67 亿元，下降 1.04%；财产险保费收入 0.28 亿元，增长 4%。全年赔付总支出 0.37 亿元，增长 13.69%。其中，人寿险赔付支出 0.27 亿元，增长 11.91%；财产险赔付支出 0.11 亿元，增长 18.33%。

八、人民生活和社会保障

2021 年全县城镇居民人均可支配收入 31758 元，增长 7.9%；农村居民人均可支配收入 19005 元，增长 10.3%。城乡居民收入比为 1.67:1。

图 5 2017-2021 年城镇居民人均可支配收入及增长速度

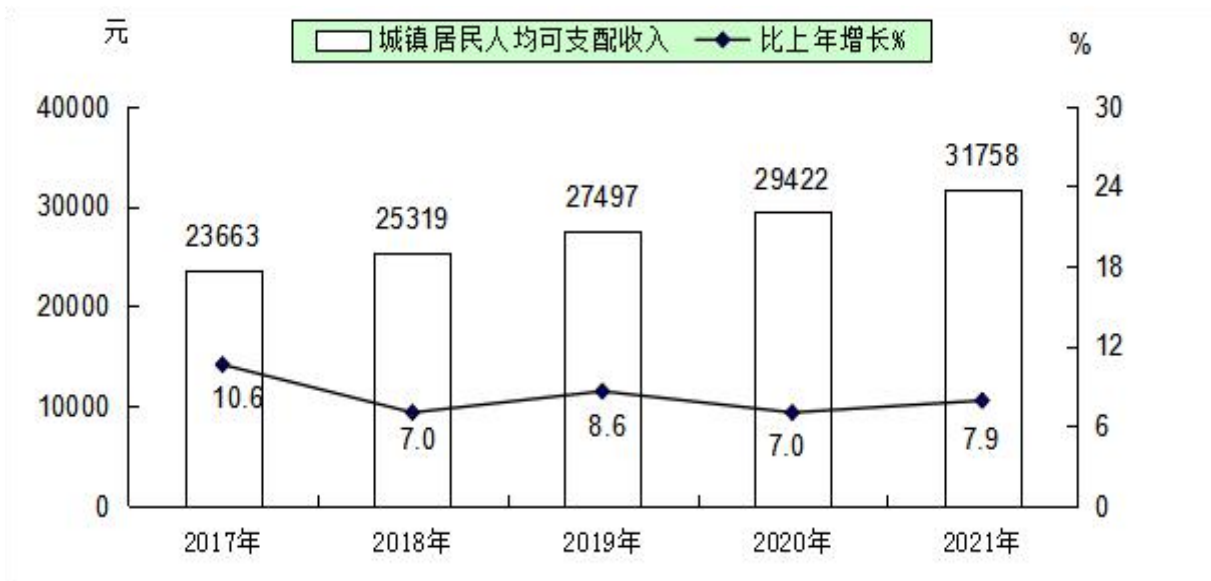


图 6 2017-2021 年农村居民人均可支配收入及增长速度



参加城镇职工基本养老保险(含离、退休人员)36666人，增长4.48%。参加城乡居民基本养老保险81261人。参加城镇职工基本医疗保险25234人，下降0.25%；城乡居民基本医疗保险实际参保缴费人数200739人，下降1.01%。参加工伤保险19428人，下降5.72%。参加失业保险12808人，增长5.2%。参加生育保险18839人，增长8.29%。全年全县养老、失业、工伤保险基金征缴

30144 万元（不含城乡居民基本养老和城乡居民基本医疗），比上年增长 33.35%。全年全县医疗保险基金征缴 11628 万元，比上年增长 29.16%；全年全县生育保险基金征缴 698 万元，比上年下降 10.97%。

2021 年末敬老院 7 所、床位数 166 张、在院人数 86 人。社会福利院（县流浪乞讨人员救助安置中心）1 所、床位数 118 张、在院人数 19 人。城乡居民享受最低生活保障 5543 人，其中城镇居民 507 人。全年发放最低生活保障资金 2535.02 万元，其中城镇 382.96 万元。

九、教育

全年各级各类教育（含技工学校，不含成人高等教育和非学历培训）在校学生人，增长 1.9 %。全县普通中学 10 所，中等职业学校 1 所，小学 23 所。

表 3 各类学校教育发展情况

	学校数(所)	在校学生数(人)	比上年增长(%)
中等职业学校	1	1833	22.5%
普通中学	10	11322	3.1%
其中：高中	1	3457	-0.9%
初中	9	7865	5%
小学	23	19156	0.3%
幼儿园	42	7918	0.2%

十、文化、旅游、卫生和体育

年末全县共有公共图书馆 1 个，公共图书馆图书总藏量 15.89 万册，博物馆 1 个，文化馆 1 个，镇（街）文化站（中心）7 个。

2021 年成功举办“新作为 新枫尚”第十五届枫叶节、“善美韶关·一路茶香”新丰行 2021 粤港澳大湾区自驾游系列活动暨第二届新丰高山茶开采节、第十四届樱花节、春枫节、乡村旅游季、第九届旅游文化节等系列活动。

年末共有医疗卫生机构 16 个，其中疾病预防控制中心 1 个、妇幼保健院 1 个。医疗卫生床位数全县共有床位 1057 张，每千人口拥有床位 5.4 张。各类卫生技术人员 1475 人。其中，执业(助理)医师 533 人，注册护士 657 人。乡镇卫生院 9 个，床位 239 张，卫生技术人员 309 人，乡村医疗点（村卫生室）148 个。

十一、资源、环境和安全生产

全年水资源总量 21.79 亿立方米，年平均降雨量 1832.6 毫米，年平均气温 21.2℃，年日照时数 1932.7 小时。

全年规模以上工业综合能源消耗量（等价值）56.37 万吨标准煤，同比增长 18.5%。全社会用电量 10.04 亿千瓦时，下降 5.0%。其中，工业用电 6.97 亿千瓦时，下降 10.4%。

全年地表水市控以上考核断面水质保持稳定达标。监测结果表明，新丰江马头福水和交通桥等主要监测断面水质均达到 II 类水标准。其中，马头福水国控断面水质综合污染指数为 3.92，同比下降 2%；交通桥市控断面水质综合污染指数为 3.69，同比下降 3.15%，河流水质总体上有所提升。

全年未出现中度污染和重度污染。二氧化硫（SO₂）、二氧化

氮(NO₂)、一氧化碳(CO)、臭氧(O₃)、可吸入颗粒物(PM₁₀)、细颗粒物(PM_{2.5})浓度均达到国家二级标准。县区PM_{2.5}年均浓度为21μg/m³,较2020年下降4.55%;PM₁₀年均浓度为34μg/m³,与2020年持平。空气质量指数(AQI)优良达标率为99.43%,达到省考核目标97%的要求。

全县完成荒山(沙、土)造林面积97公顷。全县林业用地面积16.9万公顷,森林覆盖率81.15%,林木绿化率81.21%,活立木蓄积量1185万立方米。全县共有省级以上自然保护区1个,面积0.31715万公顷。

全年共发生工矿商贸、生产经营性道路交通、火灾事故174起、比上年上升135%,死亡8人、比上年下降20%,受伤9人、比上年上升12.5%。其中,工矿商贸生产安全事故2起,死亡2人,无受伤人员;生产经营性道路交通事故11起、比上年下降8.3%,死亡6人、比上年下降33.3%,受伤9人、比上年上升12.5%;消防火灾事故161起、比上年上升163.9%,无人员伤亡。全县安全生产总体平稳。

注:

1.公报中的2021年数据为初步统计数。部分数据因四舍五入的原因,存在着与分项合计不等的情况。

2.地区生产总值、各产业增加值绝对数按当年价格计算,增长速度按可比价计算。

3.从2011年起,规模以上工业统计口径由年主营业务收入500万元以上调整为2000万元及以上;固定资产投资项目统计起点由计划总投资50万元提高到500万元,增速为可比口径。2013年起按照新的调查口径对外发布城乡居民人均可支配收入和分城镇、农村常住居民人均可支配收入数据。从2015年起,“地方公共财政预算收入”更名为“地方一般公共预算收入”;各项存款余额中,“单位存款”更名为“非金融企业存款”,“储蓄存款”更名为“住户存款”。